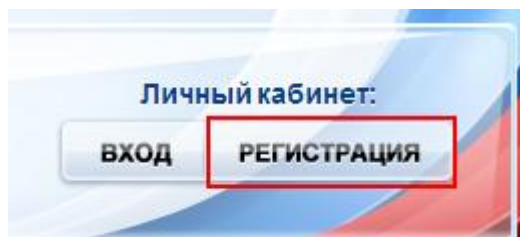


Регистрация на сайте Госуслуги — инструкция.

Для регистрации на портале gosuslugi.ru Вам потребуются:

- паспорт (необходимы паспортные данные);
- страховое свидетельство обязательного пенсионного страхования (СНИЛС, его одиннадцатизначный номер);
- мобильный телефон

После того как Вы перешли на портал gosuslugi.ru, Вам необходимо в правом верхнем углу сайта кликнуть по ссылке «Регистрация».



После этого Вам будет предложено пройти процедуру предварительной регистрации, которая включает в себя заполнение простой формы и подтверждение своего номера телефона или электронной почты.

Шаг 1. Предварительная регистрация.

На данном этапе Вам необходимо заполнить всего 3 поля: фамилия, имя, номер мобильного телефона.

Регистрация


[Войти](#)

Фамилия

Имя

Мобильный телефон

[У меня нет мобильного телефона](#)



Нажимая на кнопку «Зарегистрироваться», вы соглашаетесь с [Условиями использования](#) и [Политикой конфиденциальности](#)

Зарегистрироваться

Жмем кнопку «Зарегистрироваться», после чего следует этап подтверждения номера мобильного телефона.

Подтверждение номера мобильного телефона



На номер [маска] отправлен код подтверждения.
До окончания срока действия кода осталось 262 секунд.

Не получили код подтверждения? Возможно, ваш номер написан с ошибкой. [Укажите правильный номер мобильного телефона.](#)

Подтвердить

Получить новый код подтверждения

Номер телефона будет использоваться:

- для идентификации вашей учётной записи;
- для уведомлений о подозрительных действиях с учётной записью;
- для уведомлений при получении государственных услуг.

Номер телефона не будет использоваться для отправки рекламных сообщений и в иных коммерческих целях.

В поле «Код подтверждения» введите комбинацию из цифр, высланных Вам в виде SMS-сообщения на мобильный телефон, указанный при регистрации. Нажимаем кнопку «Подтвердить».

Если код указан корректно и система подтвердила Ваш номер телефона, то на следующем этапе Вам будет необходимо придумать пароль и задать его через специальную форму, введя два раза. Будьте внимательны, данный пароль будет использоваться для входа в Ваш личный кабинет, поэтому крайне не рекомендуется использовать простые комбинации цифр или букв.

Задайте пароль



Для завершения регистрации вам необходимо задать пароль, который будет использоваться для входа в систему.

Пароль

Подтвердите пароль

Сохранить

Шаг 2. Заполнение личных данных.

После успешной предварительной регистрации на портале Госуслуги.ру для ввода и подтверждения личных данных Вам необходимо войти в свою учетную запись, используя номер телефона, указанный при регистрации, и заданный Вами пароль. Далее необходимо заполнить Ваши персональные данные.

Заполнение и проверка личных данных

1

Ввод личных данных

2

Проверка личных данных

3

Подтверждение личности



Для подтверждения учетной записи необходимо выполнить следующие шаги:

1. Заполнить личные данные.
2. Дождаться завершения автоматической проверки личных данных.
3. Подтвердить личность одним из доступных способов.

ЗАПОЛНИТЕ ЛИЧНЫЕ ДАННЫЕ

Фамилия

Имя

Отчество (если есть)

Заполнение обязательно, если отчество указано в вашем документе, удостоверяющем личность

Пол

Дата рождения

Место рождения

Введите место рождения

СНИЛС ?

Гражданство

Документ, удостоверяющий личность

Серия и номер

Дата выдачи

Кем выдан

Личные данные следует заполнять внимательно и аккуратно. Всего Вам предстоит заполнить 12 полей.

Теперь необходимо отправить введенные данные на автоматическую проверку.

Шаг 3. Проверка введенных данных.

После заполнения формы на предыдущем этапе, указанные Вами личные данные отправляются на автоматическую проверку в Пенсионный Фонд РФ и ФМС.

Заполнение и проверка личных данных

✓

2

3

Ввод личных данных

Проверка личных данных

Подтверждение личности

АВТОМАТИЧЕСКАЯ ПРОВЕРКА ЛИЧНЫХ ДАННЫХ

✓

Проверка СНИЛС и персональных данных в Пенсионном фонде Российской Федерации

⌚

Проверка данных документа, удостоверяющего личность, в Федеральной миграционной службе Российской Федерации

Выполняется проверка ваших личных данных

Выполняется автоматическая проверка ваших данных, обычно она занимает несколько минут, но в некоторых случаях проверка может занять до 5 суток. Если вы не хотите ждать, вы можете закрыть страницу, проверка при этом будет продолжаться. О завершении проверки вы будете уведомлены с помощью sms-сообщения, отправленного на номер +7 (903) 078-00-07. Результаты проверки вы также можете посмотреть в своей учетной записи.

▶ Перейти в каталог услуг

> Перейти к подтверждению личности

С результатами данной проверки Вы сможете ознакомиться через несколько минут. В особых случаях проверка может занять довольно-таки долгий период времени, но случается такое редко. После того как данная процедура успешно завершится, соответствующее состояние отобразится на сайте.

Заполнение и проверка личных данных

✓

2

3

Ввод личных данных

Проверка личных данных

Подтверждение личности

АВТОМАТИЧЕСКАЯ ПРОВЕРКА ЛИЧНЫХ ДАННЫХ

✓

Проверка СНИЛС и персональных данных в Пенсионном фонде Российской Федерации

✓

Проверка данных документа, удостоверяющего личность, в Федеральной миграционной службе Российской Федерации

Проверка ваших личных данных завершена

Ваши личные данные проверены. После повторного входа в систему вам будет доступен расширенный перечень государственных услуг. Для получения ряда услуг требуется осуществить подтверждение вашей личности. Вы можете перейти к процедуре подтверждения личности прямо сейчас, либо осуществить эту процедуру позже.

▶ Войти повторно

▶ Перейти в каталог услуг

> Перейти к подтверждению личности

Шаг 4. Подтверждение личности.

Для того, чтобы полноценно пользоваться государственными услугами через интернет, Вам необходимо иметь подтвержденную учетную запись. Подтвердить свою личность Вы можете в любой момент и без ожидания, просто посетив центр подтверждения учетных записей ЕСИА, находящийся в здании администрации Шалинского городского округа по адресу р.п. Шаля, ул. Орджоникидзе д.5 пн-пт 8:30-17:00. Также вы можете подтвердить свою учётную запись другими доступными способами доступными на портале www.gosuslugi.ru.

Заполнение и проверка личных данных



Ввод личных данных



Проверка личных данных

3

Подтверждение личности



Ваши личные данные проверены. Теперь вам доступен расширенный [перечень государственных услуг](#). Для получения ряда услуг требуется осуществить подтверждение вашей личности. Вы можете сделать это прямо сейчас, либо осуществить процедуру подтверждения личности позже.

ДОСТУПНЫЕ СПОСОБЫ ПОДТВЕРЖДЕНИЯ



Обратиться лично

Подтверждение в момент посещения одного из центров обслуживания



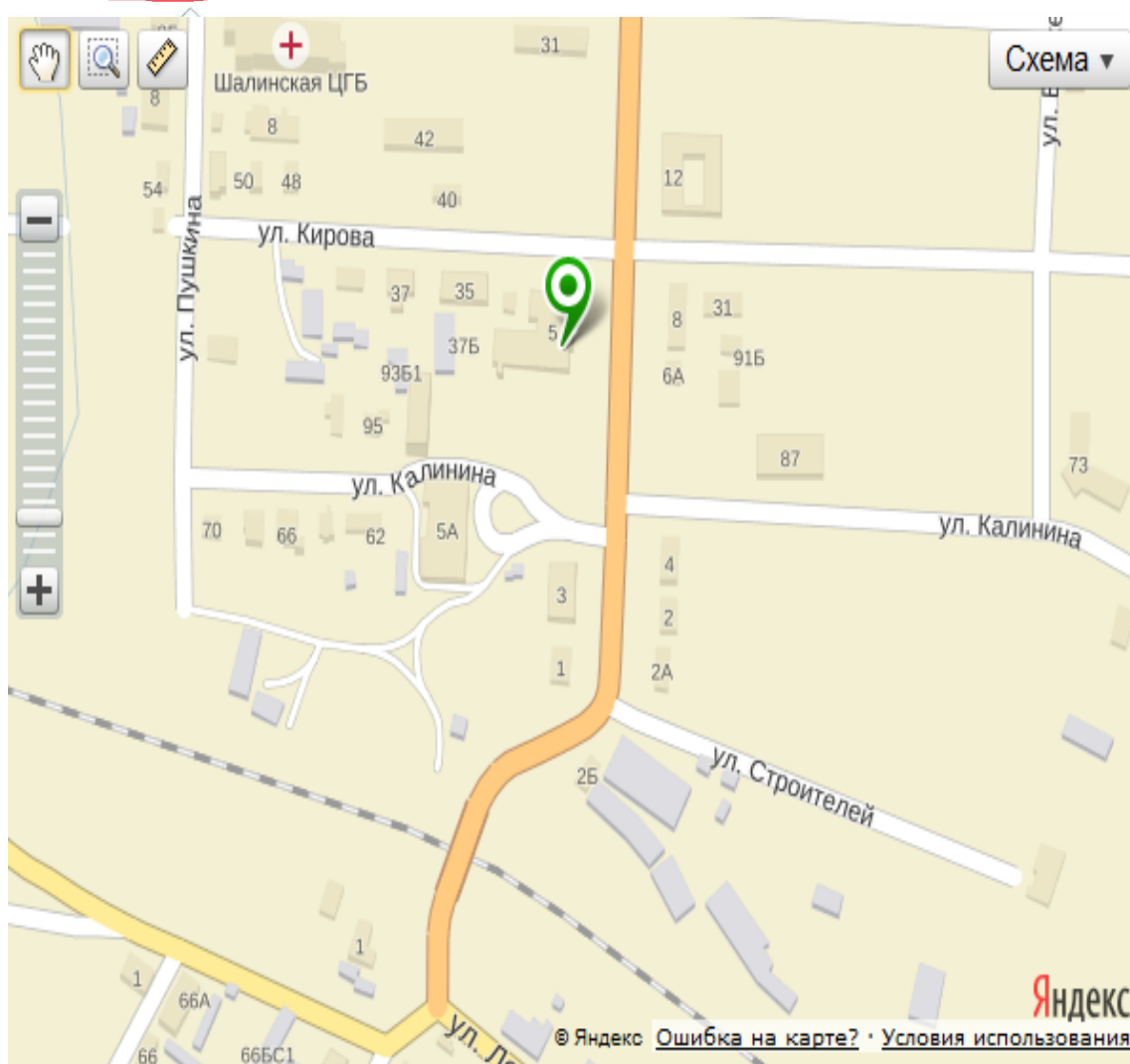
Получить код подтверждения письмом

Код будет отправлен вам заказным письмом через «Почту России»



С помощью электронной подписи или УЭК

Моментальное подтверждение при наличии средства квалифицированной электронной подписи (КЭП)



[Перейти в каталог услуг](#)